LISTAHÁSKÓLI ÍSLANDS
Iceland University of the Arts

Leiðarvísir um aðgengi - Stakkahlíð 1

1. Aðkoma að byggingunni, inngangur frá Háteigsvegi

Byggingin hefur tvo innganga, hvor með sérmerktum bílastæðum fyrir hreyfihamlaða.





Hleðslustöðvar fyrir rafbíla
Á aðal bílastæðinu eru átta hleðslustöðvar fyrir gesti sem þurfa að hlaða bílinn sinn á svæðinu.



Aðgengileg bílastæði
Framan við bláu bygginguna, vinstra megin við innganginn, eru nokkur bílastæði fyrir hreyfihamlaða.

LISTAHÁSKÓLI ÍSLANDS
Iceland University of the Arts

2. **Inngangur 1**

Þessi inngangur hefur tvær hurðir sem opnast sjálfkrafa á opnunartíma **(mánudaga–fimmtudaga kl. 08:00–16:00, föstudaga kl. 08:00–13:00).**



Eftir fyrstu hurðina,
munt þú ganga í gegnum stutta gang.



Þar ferð þú inn í einn af
aðalgöngum byggingarinnar.





LISTAHÁSKÓLI ÍSLANDS
Iceland University of the Arts

3. **Að rata um ganginn: Fyrirlestrasalir**

Frá þessum gangi geturðu komist í tvo fyrirlestrasali.







Þegar þú kemur inn í fyrirlestrasalinn, beygtu til vinstri; þar er slétt og óhindrað svæði sem hentar hjólastólum.

Þetta er eins í báðum fyrirlestrasölum.



LISTAHÁSKÓLI ÍSLANDS
Iceland University of the Arts

4. **Vegvísir: Aðgengileg salerni**

Milli fyrirlestrasalanna finnur þú bæði aðgengilegt salerni og kynlaus salerni, merkt með eftirfarandi skilti.





Dyrnar inn á baðherbergið opnast **ekki** sjálfkrafa.
Þar er einnig að finna skiptiaðstöðu fyrir börn.

LISTAHÁSKÓLI ÍSLANDS
Iceland University of the Arts

5. **Vegvísir: vinnustofur, upplýsingatækni, vatnsstöð, prentari**

Við enda gangsins er verkstæði beint af augum, upplýsingatæknideildin er til vinstri og vatnshani og prentari eru til hægri, við fyrirlestrasalina.



Verkstæði fyrir stafræna framleiðslu



Aðgangur að upplýsingatæknideild



Vatnshani



Prentari

LISTAHÁSKÓLI ÍSLANDS
Iceland University of the Arts

6. **Vegvísir: Lyfta**

Þegar þú gengur inn ganginn,
beygðu strax til vinstri til að komast að lyftunni vinstra megin.



Eftir að þú ýtir á kallhnappinn,
munu lyftudyrnar opnast sjálfkrafa
þegar lyftan kemur á þína hæð.



Þú getur notað lyftuna til að komast að fatahönnunarsvæðunum,
meistaranámi í hönnun og bókasafninu hér að neðan **(1)**,
eða að grafískri hönnun, meistaranámi í hönnun og arkitektúr hér að ofan **(3)**.

7. Önnur hæð: Aðgengileg salerni

Á annarri hæð skaltu strax beygja til vinstri; þar finnur þú bæði aðgengilegt salerni með sturtuaðstöðu og kynhlutlaust salerni, merkt með skilti.



Séð frá lyftunni



Kynhlutlaus salerni



Sturtuaðstaða er á salerninu,
til vinstri við kynlausa baðherbergið.



Baðherbergið inniheldur salerni, sturtu,
skiptiaðstöðu fyrir börn,
og hvíldarrúm til að leggjast niður.

8. Önnur hæð: kennslustofur





Dyrnar inn í kennslustofurnar eru annaðhvort opnar, eða opnast með nemenda- eða starfsmannskorti



Gangurinn á milli kennslustofanna geta stundum virst þröng, en þar er nægt pláss fyrir hjólastóla og þá sem nota göngugrindur til að komast þægilega um.

LISTAHÁSKÓLI ÍSLANDS
Iceland University of the Arts

9. Bókasafn, fatahönnun og meistaranám í hönnun

Aðkoma niður með lyftunni



Útsýni yfir bókasafnið og fatahönnun til hægri



Ef þú beygir til hægri finnur þú lítið, kyrrlátt svæði handan við hornið þar sem þú getur lesið eða slakað á.



Bókasafnsstarfsfólkið er fúst til að aðstoða á opnunartíma og getur einnig hjálpað til við að ná í bækur af háum hillum.



10. **Aðgengilegt salerni í bókasafninu**



Þessi skilti leiðbeina þér að salernunum, þar á meðal bæði kynhlutlausum og aðgengilegum valkostum.

Þú munt sjá þau til hægri þegar þú kemur í bókasafnið

Þetta salerni er rúmt og aðgengilegt, en inniheldur ekki sturtu né skiptiaðstöðu fyrir börn.



11. Aðkoma að byggingunni, inngangur við Stakkahlíð

Í bygginguna er einnig hægt að komast inn um innganginn við vesturenda hússins frá Stakkahlíð.





Rampur að inngangi
Við innganginn er rampur sem liggur beint að hurðinni sem opnast sjálfkrafa.



Aðgengileg bílastæði
Fyrir framan hvítu bygginguna eru tvö bílastæði fyrir hreyfihamlaða.

12. Móttaka og fundarstaður

Beygið tvisvar til hægri í gegnum sjálfopnandi dyrnar þegar komið er inn í bygginguna. Þið komið þá beint fyrir framan móttökuna.

Fram til kl. 15:00 eru starfsmenn til taks til að leiðbeina ykkur og aðstoða við allar fyrirspurnir.





Móttakan er staðsett beint fyrir framan rauða vegginn.



13. **Matsala (Torga)**



Eftir að hafa farið framhjá móttökunni
munt þú hafa góða yfirsýn yfir matsalinn.

Hann er opinn virka daga frá kl. 12:00 til 13:00.

Þú getur keypt hádegismat
eða komið með eigin mat og
hitað hann upp í einum örbylgjuofnanna.



Vinsamlegast hafið í huga að þetta svæði getur orðið nokkuð hávært og oförvandi á annasömum tímum.

Ef þú ert viðkvæmur fyrir hljóði eða mannfjölda,
gætirðu kosið að nota eitt af nálægum rólegum herbergjum eða skynseginherbergjum.

14. Lyfta

Á ganginum sem tengir aðalinnganginn/matsalinn og hinn innganginn finnur þú aðra lyftu. Hún veitir aðgang að kennslustofum listkennsludeildar sem og að næðis- og fundarrýmum og skynherbergjum.





3 - Listmenntun: kennslustofur og skrifstofur
2 - Fundarherbergi og bókabindiverksmiðja
1 - Alþjóðaskrifstofa, ráðgjöf, fasteignaumsjón

Þó lyftan sé þröng, rúmar hún hjólastóla og hreyfihjálpartæki.

LISTAHÁSKÓLI ÍSLANDS
Iceland University of the Arts

15. Næðisherbergi (E-249, E-245) og skynseginrými (E-241)

Á annarri hæð finnur þú herbergi sem hægt er að nota til að slaka á eða taka sér pásu frá annasömu háskólasvæðinu.

Þessi herbergi er hægt að bóka á móttökunni.

E-249



E-241



Það er einnig skynsegin rými með þægilegum sætum, teppum og stressboltar til að ná sér niður og slaka á.





16. **Fundarstaður**

Ef þú vilt hittast á öðrum stað en við móttökuna, er grænn sófi við lyftuna við innganginn frá Háteigsvegi sem oft er notaður sem fundarstaður.



Ef þú tekur eftir að eitthvað vantar í leiðbeiningarnar, þarft frekari upplýsingar eða vilt koma á framfæri með athugasemdum, vinsamlegast sendu tölvupóst á marieke@lhi.is. Við fögnum öllum athugasemdum og erum fús til að bæta þennan texta hvenær sem þörf krefur.

Júní 2026